






**ELEZIONE DIRETTA DEL PRESIDENTE DELLA PROVINCIA
DEL 27 E 28 MAGGIO 2007**

ALLEGATO D

**COMUNE DI
CASTELFIDARDO**

SEZIONE	VOTANTI			VOTI VALIDI					TOTALE VOTI VALIDI (A)	TOTALE VOTI CONTESTATI E NON ATTRIBUITI (B)	TOTALE VOTI NON VALIDI		TOTALE GENERALE = VOTANTI (A+B+C+D)
				CANDIDATO N. 1 LUCA TORSELLETTI	CANDIDATO N. 2 IVANA BALLANTE	CANDIDATO N. 3 DINO LATINI	CANDIDATO N. 4 PATRIZIA CASAGRANDE ESPOSTO	CANDIDATO N. 5 GIANNI CORREGGIARI			BIANCHE (C)	NULLE (D)	
	MASCHI	FEMMINE	TOTALE										
1	183	197	380	1	184	3	180	0	368	3	9	380	
2	172	171	343	1	132	18	183	0	334	4	5	343	
3	194	216	410	3	158	14	208	4	387	14	9	410	
4	293	275	568	2	235	19	288	3	547	4	17	568	
5	218	197	415	3	149	12	215	2	381	17	17	415	
6	239	228	467	1	199	20	224	5	449	6	12	467	
7	244	224	468	5	154	20	257	6	442	11	15	468	
8	277	277	554	2	226	16	263	10	517	13	24	554	
9	240	215	455	10	186	12	220	2	430	12	13	455	
10	198	183	381	2	161	14	173	3	353	11	17	381	
11	278	235	513	3	222	30	215	6	476	18	19	513	
12	208	163	371	0	153	10	183	2	348	8	15	371	
13	206	227	433	1	189	9	214	5	418	6	9	433	
14	243	233	476	2	228	21	207	3	461	8	7	476	
15	214	192	406	1	168	21	202	0	392	6	8	406	
16	238	234	472	3	185	23	230	0	441	14	17	472	
TOT.	3.645	3.467	7.112	40	2.929	262	3.462	51	6.744	155	213	7.112	

0,59

43,44

3,89

51,34

0,76